

www.rehaservice.at

Mobilisationsstühle

...vielseitige Möglichkeiten zur Positionierung



Hilfen die helfen

REHA SERVICE

Bereit für neue Herausforderungen!



Sie suchen...

einen Partner mit Kompetenz, Know-How und besten Qualitätsprodukten?

Wir bieten...

unsere langjährige Erfahrung in der Objektausstattung!

Das **Reha Service** hat sich zum Ziel gesetzt, Menschen mit körperlichen Einschränkungen und deren Begleitern mit **Hilfen die Helfen** mehr Freiraum zu schaffen und den Alltag wesentlich zu erleichtern.

Gemeinsam mit unseren Herstellern, Lieferanten und Anwendern haben wir beste Arbeit in Entwicklung, Ausführung und Serviceprogramm geleistet.

Gerne beraten wir Sie persönlich, um in erfolgreicher Zusammenarbeit mit Ihnen die beste Lösung für Ihre Situation zu finden.

Ihr **Reha Service** Team

Ihre Ansprechpartner



Anita Awad
Objektberaterin



Thomas Amann
Objektberater

Standardrollstuhl Breezy Unix² einfach, robust und effizient!



Der Standard-Rollstuhl **Breezy UniX²** bietet serienmäßig zwei Sitzhöhen und wurde für eine bessere Haltbarkeit mit einem komplett geschweißten Rückenrohr ausgestattet. Breitere, vorne abgerundete Armlehnen und weniger Kunststoff sorgen für eine klare Optik des Rollstuhls.

Technische Daten

Sitzbreite:38 - 50 cm
Sitztiefe:42 cm
Sitzhöhe:47 - 51 cm
Sitzwinkel:3°
Rückenhöhe:40 - 42 cm
Gesamtbreite:Sitzbreite +20 cm
Faltmaß:31 cm
max. Benutzergewicht:125 kg
Rahmenfarbe:Brillantsilber

Rea Azalea Assist

exzellente Positionierung und
zahlreiche Anpassungsmöglichkeiten

Der **Rea Azalea Assist** ermöglicht ein aktiveres Leben - zu Hause, im betreuten Wohnen und auch in der Natur.

Benutzer des **Rea Azalea Assist** werden das flexible Sitzsystem schätzen. Die Sitzpositionen können beliebig verändert werden.



Optimales Positionieren durch vielfache Einstellungsmöglichkeiten

Durch die Kombination aus unterstützendem Sitzen, leicht einstellbarem Sitzwinkel und verstellbarer Rückenlehne wird der **Rea Azalea Assist** bei der Auswahl eines Multifunktionsrollstuhls zur ersten Wahl.

Die individuell einstellbare Breite der Armlehnen, die einstellbaren Beinstützen sowie weitere Verstellmöglichkeiten sorgen für Stabilität und Sicherheit in jeder Position und gehören zum Standard des **Rea Azalea Assist**.

Der **Rea Azalea Assist** bietet eine Verstellung des Sitzneigungswinkels und des Rückens. Sowohl der Sitz- als auch der Rückenwinkel können von einer Begleitperson leicht manuell, oder optional elektrisch eingestellt werden. Die Rückenlehne verfügt über einen biomechanischen Positionsausgleich, der bei Einstellung des Rückenwinkels die natürlichen Bewegungen eines zurückgeneigten Rückens nachempfindet.

Technische Daten

Sitzbreite:39 - 49 / 44 - 54 / 49 - 59 cm
Sitztiefe:43 - 50 cm
Sitzhöhe:45 cm
Rückenverstellung:0° - 30°
max. Benutzergewicht:135 kg
Rahmenfarbe:Perlgrau
Gewicht:34 kg
Polsterung:Dartex grau / Velours grau



Cosy Chair

idealer Ruhesessel für Pflege-
und Therapieanwendungen

Der **Cosy Chair** verbindet die Bequemlichkeit eines Sessels, die Mobilität eines Rollstuhles und den Liegekomfort eines Bettes.

Die Muldenform, die körperintensive und reaktive Druckanpassung der Polsterung und die behagliche Lammflorauflage dieses Pflege- und Therapiestuhles senken den Pflegeaufwand bei vielen Indikationen wesentlich.

Besonders deutlich wird die Steigerung der Lebensqualität und der Mobilisierung bei allgemeiner Altersschwäche, Alzheimer, Arthritis, Atropien, Depressionen, Erregungszuständen, HOPS, Parkinson sowie bei diversen geistigen Beeinträchtigungen.

Der **Cosy Chair** wird in allen Bereichen der häuslichen Pflege, in Pflegeheimen und Hospizen eingesetzt.



Vorteile des **Cosy Chair**:

- schafft Geborgenheit und Lebensqualität
- Liegefläche aus viskoelastischem Schaum und Lammflorauflage zur Dekubitusprophylaxe
- leichter Transfer durch bequemen Seiten- und Fronteinstieg
- stufenlose Einstellung der Sitz- und Liegeposition

Technische Daten

- 4 blockierbare Lenkrollen
- Fahrwerk aus Stahlrohr, pulverbeschichtet
- variable, muldenförmige Sitz-/Liegeeinheit
- Gasfeder - unterstütze verstellbare Rückschale
- Gasfeder - unterstütze verstellbare Beinstütze
- wahlweise auch mit Inkontinenzbezug erhältlich

Deluxe Pflegerollstuhl

Luftpolster in Sitz- und Rückenfläche

Beim **Deluxe Pflegerollstuhl** kommt ein einzigartiges Luftpolstersystem zum Einsatz. Die komplette Liegefläche des **Deluxe Pflegerollstuhl** bietet dekubitusgefährdeten Patienten erwiesene Druckminderung und höchsten Komfort.



Vorteile des **Deluxe Pflegestuhles:**

- Luftpolster zur Druckentlastung
- Luftdrucksystem über der ganzen Fläche
- Keine Lücken in der Sitzfläche
- Einstellbare Sitzfläche - stufenlos verstellbar
- Einstellbare Rückenfläche - unbegrenzte Verriegelung
- Abklappbare Arm- und Seitenlehnen
- Einstellbare Fußstützen - stufenlos verstellbar
- Abnehmbare / Einstellbare Kopfstütze
- Vier feststellbare Rollen
- Auswechselbare Überzüge

optional:

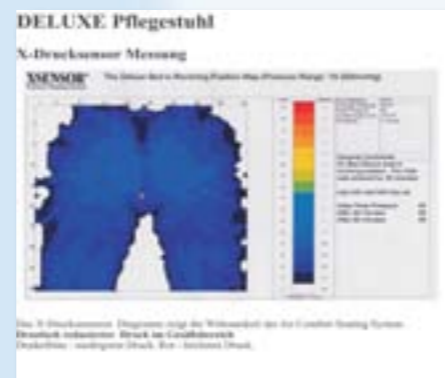
- Klappbare Fußstütze - einstellbar
- Therapietisch

Der **Deluxe Pflegerollstuhl** ist auch in Small und XXL-Version erhältlich.



Technische Daten


Sitzbreite:51 cm
 Sitztiefe:.....50 cm
 Rückenhöhe:71 cm
 Gesamtbreite:.....71 cm
 Gesamttiefe:104 cm
 Gesamthöhe:125 cm
 max. Benutzergewicht:.....180 kg



Pflegestuhl Reha-Huntington

speziell für Chorea-Huntington Kranke und Menschen mit neurologischen Erkrankungen entwickelt

Der **Pflegestuhl Reha Huntington** ist speziell für Chorea-Huntington Kranke und Menschen mit neurologischen Erkrankungen entwickelt. Er ermöglicht dem Benutzer sowohl sicheres und entspanntes Sitzen als auch die Teilnahmen an vielerlei Aktivitäten. Die verstellbare Verbindung von Sitz und Rückenlehne schafft eine optimale Einstellung des Sitzwinkels für eine konsequent gute Sitzposition.



Vorteile des **Pflegestuhles Reha-Huntington:**

- Hauptteil und Hocker auf 4 lenkbaren Rollen, 2 Rollen feststellbar
- Rückenlehne stufenlos neigungsverstellbar, per Handrad
- Arretierung Beinablage mit Gurten längenverstellbar
- Kopfstütze höhenverstellbar mit Raster
- verschiedene Breiten möglich
- Serienbreite: 43 cm zwischen den Seitenteilen
- Sitztiefe ca. 46 cm
- Bezug aus Kunstleder, schwer entflammbar
- Bezug urin- und desinfektionsmittelbeständig
- Bezug in vielen Farben wählbar

Elysee

die Alternative in Bestform

Der Transport- und Ruhestuhl **Elysee** bietet Komfort und stufenlose Haltung im Sitzen und Liegen. Seine Raffinesse in ansprechendem Design und Funktionalität ist gepaart mit Einfachheit.

Die Muldenform des Transport- und Ruhestuhls **Elysee** schafft ein Stück geborgene Sicherheit und Lebensqualität. Der Pflegeaufwand bei vielen Indikationen wird wesentlich gesenkt - für geriatrische Kunden DIE adaptierte Sitzlösung!



Die verstellbare Fußraste liegt perfekt in der Verlängerung der Sitzfläche und bietet eine optimale Haltung der Beine.

Die große Fußplatte steht auf dem Boden zur Erleichterung des Transfers und Verbesserung der Sicherheit.

Die Zentralbremse für die Hinterräder ist von hinten, links und rechts erreichbar.

Kurzfristig können Sie über 15 verschiedene Größen des Transport- und Ruhestuhls **Elysee** verfügen, darunter die XXL-Version mit SB 56 cm / 130 kg. Durch zusätzliche Optionen wird die Sitzqualität erweiterbar und individuell anpassbar.

Zusätzliche Optionen

- Vorbereitung für Anti Dekubitus Sitzkissen
- Rumpfpelotten
- Tisch mit Becherhalter
- seitlicher Therapietisch, Therapietisch mit vertikaler Verstaumöglichkeit
- Seitentasche
- Kopfstütze für eine bessere Haltung



Der pflegeleichte Tiscare-Bezug ist abwischbar und überzeugt mit Atmungsaktivität, Wasserdichtheit und Thermoregulierung. Der **Elysee** ist in den Farben Blau, Grün, Lachs, Himbeere und Zitrone erhältlich.



Tagespflegestuhl Maxi Sincro

bietet beste Funktionalität

Die hydraulische Höhenverstellung wird über beidseitige Fußpedale ausgelöst. Der Sitz und die Rückenlehne sind anatomisch geformt und die Kopfstütze ist mit einem beweglichen Kopfpolsterteil ausgestattet.

Hinter dem Rückenteil ist ein Schiebegriff mit Doppelhebel, über den auch der Rücken verstellt werden kann. Seitlich davon sind zwei Haken für die Befestigung von Oberkörper-Pelotten.

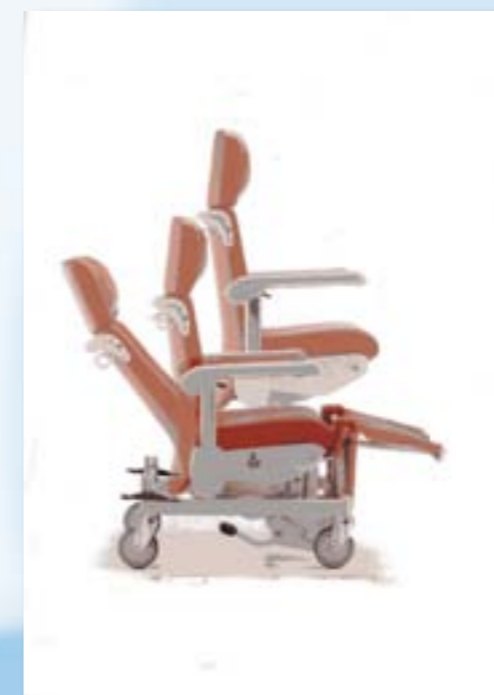
Seitlich des Sitzes befindet sich ein Hebel zur Rückenwinkerverstellung und ist somit auch vom Benutzer selbst leicht bedienbar.

Die Räder sind frei dreh- und schwenkbar, die Hinterräder sind zusätzlich mit einer Bremse mit beidseitig bedienbarem Fußpedal ausgestattet.



Zubehör Tagespflegestuhl Maxi Sincro:

- Beinwinkerverstellung
- anpassbare Fußstützen mit Wadenpelotten
- gepolsterte Oberkörperpelotten
- Therapietisch
- Infusionsständer aus verchromtem Stahl



Technische Daten

| | |
|-----------------------|---------------|
| Sitzhöhe: |54-84 cm |
| Rückenverstellung: |30° |
| Sitzbreite: |50 cm |
| Sitztiefe: |48 cm |
| Länge d. Rückenlehne: |80 cm |
| Gewicht: |55 kg |

Pflege- und Relaxstuhl Fero

formschön und funktional

Der **Pflege- und Relaxstuhl Fero** ist ein besonders bequemer und gut ausgestatteter Ruhesessel, der über viele praktische Funktionen verfügt.

Durch vier integrierte Rollen kann der **Pflegestuhl Fero** leicht verschoben, aber auch mit Hilfe eines Hebels in jeder Position festgestellt werden. Die ausziehbare Fußstütze sorgt vor allem während dem Fahren für ein sicheres Gefühl beim Patienten.



Durch den Kunstlederbezug kann der **Pflegestuhl Fero** besonders leicht gereinigt werden. Das sehr stabile Metallgestell und die feststellbaren Rollen bieten ein besonderes Maß an Sicherheit für den Benutzer.

Wichtige Merkmale

- Rücken- und Beinteil winkelverstellbar
- Beinauflage mit Kippsicherung, Armlehnen höhenverstellbar
- Sitzkantelung
- Rücken ergonomisch
- vier zentralgebremste Leichtlaufräder mit Geradeausfahrriichtung
- Rahmen Metall pulverbeschichtet
- Skaibezug
- inkl. Nackenkissen

Hanse Mobilisationsstühle

multifunktional

Der **Mobilisationsrollstuhl Thekla** erfüllt sämtliche Anforderungen der funktionellen Patientenpflege. Er ist eine Kombination aus elektrisch verstellbarem Rollstuhl, Aufstehhilfe und Liege mit Trendelenburg. Die Polsterung besteht aus einer neuen Kombination aus Kalt- und Viscoschaum.



Der **Mobilisationsrollstuhl Tina** vereinigt Rollstuhl, Transportliege und Untersuchungsliege in Einem. Das Verstellen von der Sitz- in die Liegeposition erfolgt durch einfaches Umlegen der Rückenlehne per Hand. Automatisch wird dabei das Beinteil hochgeschwenkt und das Gesamtsystem angehoben.

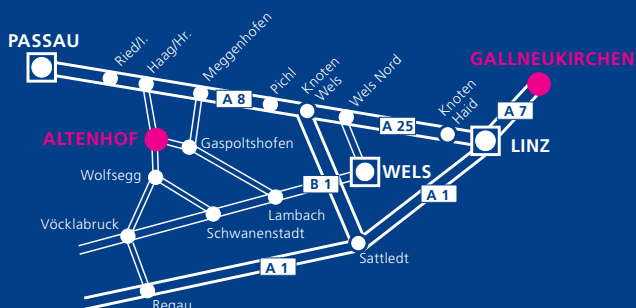




Kompetenz und Beratung

...dafür steht unser Reha Service Team

- Fachberatung
- Adaption und Anpassung
- Reparatur, Service und Probestellung
- Abholung und Zustellung



Standorte

REHA SERVICE GmbH
Hueb 9
A-4674 Altenhof a.H.
+43 7735 6631 - 66
+43 7735 6631 - 330
office@rehaservice.at

REHA SERVICE GmbH
Alte Straße 5
A-4210 Gallneukirchen
+43 7235 50126 - 0
+43 7235 50126 - 730
office@rehaservice.at

www.rehaservice.at