

Modelle



www.rehaservice.at



HILO „L“



HILO „M“



HILO „Avanti“ (Vorderradantrieb)
HILO „Economo“ (Hinterradantrieb)



HILO Vario



HILO Bamby
HILO Bamby Plus

Kompetenz und Beratung

...dafür steht unser Reha Service Team

- Fachberatung
- Adaption und Anpassung
- Reparatur, Service und Probestellung
- Abholung und Zustellung

Die richtige Auswahl und Anpassung individueller Rollstühle und Stehtrainer ist essenziell für das spätere Wohlbefinden. Keine Broschüre kann alle Fragen beantworten oder ein persönliches Gespräch ersetzen.

Nutzen Sie unsere langjährige Erfahrung, das Know-How und die Möglichkeit unserer Produkte zu probieren und zu testen.

Wir beraten Sie gerne in unseren Verkaufsräumen oder bei Bedarf auch bei Ihnen zuhause, um gemeinsam die beste Lösung für Sie zu finden.

Ihre Reha Service Fachberater



**Helmut
Druckenthauer**
DGKP
0664 / 80631247

Druckenthauer Helmut



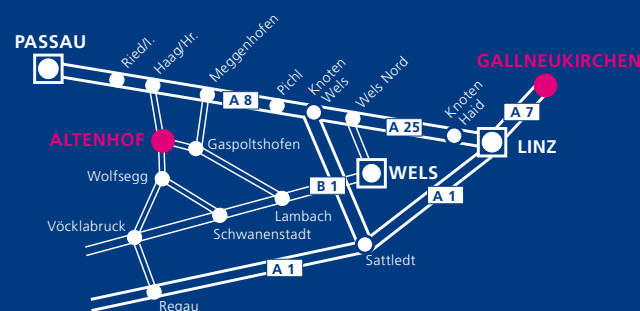
**Johann
Schörkhuber**
0664 / 3379487

Johann Schörkhuber



Aufstehrollstühle

...bringen Bewegung ins Leben



Standorte

REHA SERVICE GmbH
Hueb 9
A-4674 Altenhof a.H.
+43 7735 6631 - 66
+43 7735 6631 - 330
office@rehaservice.at
www.rehaservice.at

REHA SERVICE GmbH
Alte Straße 5
A-4210 Gallneukirchen
+43 7235 50126 - 0
+43 7235 50126 - 730
office@rehaservice.at
www.rehaservice.at



Hilfen die helfen
REHA SERVICE

Beweglich und flexibel

Langes Sitzen im Rollstuhl hat negative Auswirkungen auf den Stütz- und Bewegungsapparat. Abwechselndes SITZEN - STEHEN - BEWEGEN - POSITIONIEREN - LIEGEN stärkt den gesamten Körper in seiner Beweglichkeit und steigert das Wohlbefinden.

Regelmäßiges Umpositionieren

- kräftigt das Immunsystem
- trainiert den Kreislauf
- reguliert den Muskeltonus (Spastik)
- fördert die Gelenkbeweglichkeit (Osteoporose, Kontrakturen)
- regt den Stoffwechsel an
- stärkt die Oberkörpermuskulatur
- bringt Druckentlastung im Sitzbereich (Decubitus)
- aktiviert Atmung, Verdauung und Ausscheidung



Einzigartige Perspektiven

Die neu gewonnene Beweglichkeit verstärkt die Emotionen und ermöglicht es, den Alltag aus verschiedenen Perspektiven zu erleben.

Es ist ein wunderbares Gefühl

- auf gleicher Augenhöhe mit dem Umfeld zu sein
- die Perspektive selbst verändern zu können
- Unerreichbares erreichbar zu machen
- mehr Selbstständigkeit zu erleben

Vermeintlich Unmögliches wird wieder möglich, Ungewohntes wieder zur Normalität.



Genial funktional

Ein einzigartiges technisches Grundkonzept zeichnet all unsere Aufstehrollstühle aus. Die Serienausstattung der Modelle ist zudem mit vielen praktischen Optionen zu erweitern. Damit entsteht ein optimal an den Nutzer angepasster Rollstuhl, der gleichzeitig Ihr „Personal Trainer“ ist.



kindgerechte Ausführungen
ab einem Alter von ca. 3 Jahren



wahlweise Elektroantrieb
mit leistungsstarken
Motoren und Batterien



Dynamikfunktion
für Beinstützen



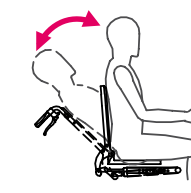
Sondersteuerungen
Umweltsteuerung per Infrarot, Handy-
steuerung, Eintastensteuerung



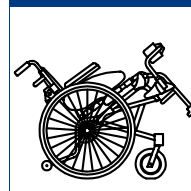
Gleitsitz
erleichtert den Transfer
aus oder in den Rollstuhl




Beinstützen
abschwenkbar und
auch schnell abnehmbar



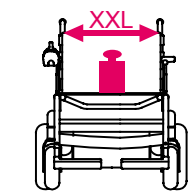
Einstellung von
Rückenlehne und
Kopfstützen elek-
trisch, gasgedämpft
oder dynamisch



Sitzwinkelver-
stellung (Kantelung)
elektrisch oder mit
Gasdruck



An den Körper
angepasste Sitz-
und Rückenschalen



verschiedene
Größen und
Belastungsklassen



Aufstehrollstühle bringen Bewegung ins Leben